

荒子川公園 ガーデンプラザ  
令和6年度行事予定表

# ほとりごと

2024.4\* - \*2025.3

川のほとりの  
公園の  
できごと。



# 園内で観察できる主な植物



4月中旬  
サトザクラ「関山」



4月  
チューリップ



4月下旬~5月上旬  
ヒツパタゴ



4月  
ラベンダー「アボンビュー」



5月  
バラ



6月  
アジサイ「アナベル」



5月下旬~6月上旬  
ハナショウブ



6月中旬  
ラベンダー「グロッソ」



9月下旬  
ヒガンバナ



10月上旬  
キンギンモクセイ




10月  
ヒマワリ



11月~12月  
ホトギス

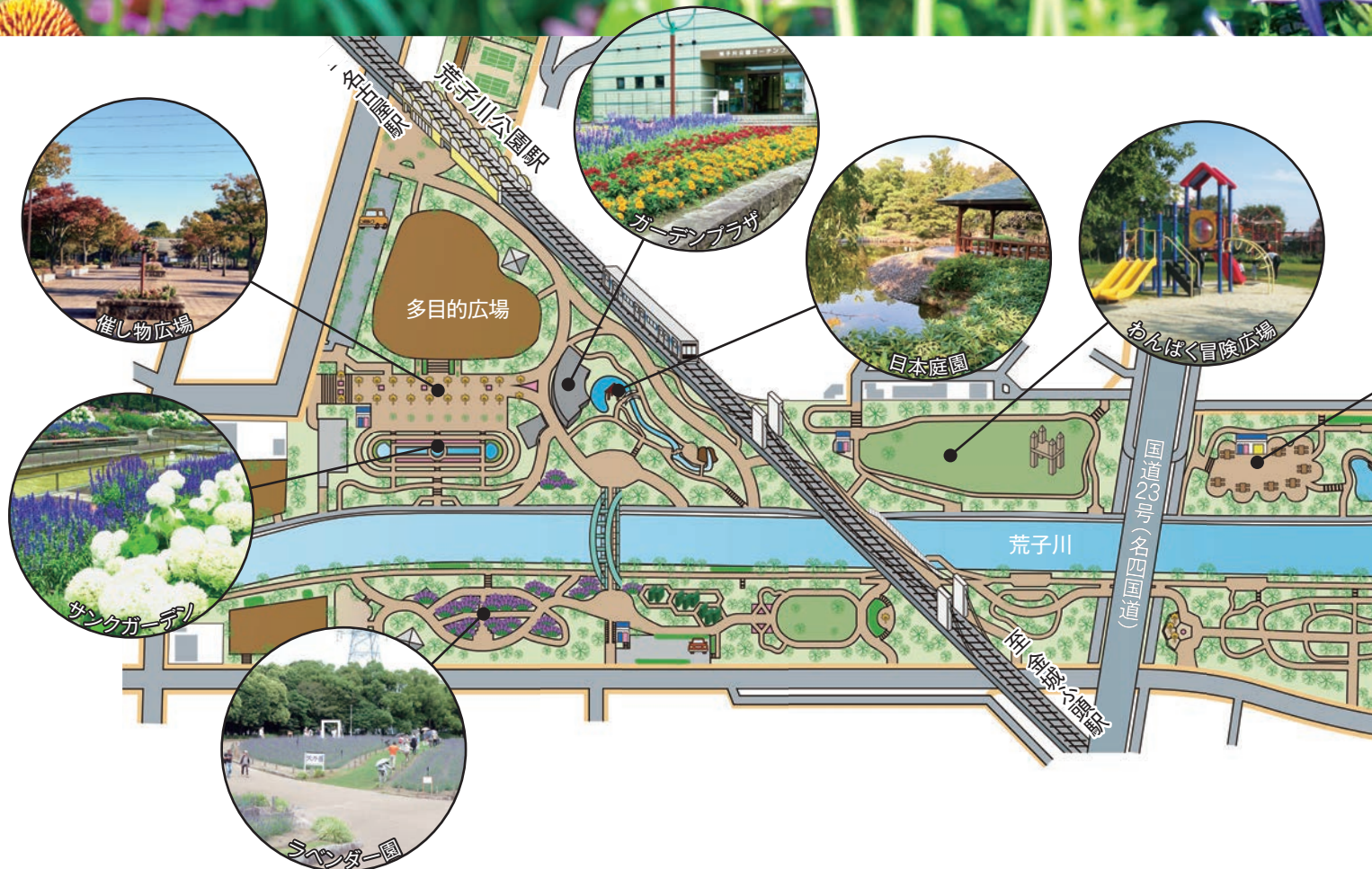


1月~2月  
ソシンロウバイ



2月下旬~4月上旬  
クリスマスローズ

荒子川公園ガーデンプラザは展示会や講習会、散歩の休憩などで気軽に寄っていただける施設です。園内では県内でも有数の規模を誇るラベンダー園のほか季節の花や樹木が楽しめます。



# 荒子川公園の年間イベント

## 3月 さくらまつり

2024

約1,000本の桜が  
園内をピンクに彩ります

3月26日(火) - 4月7日(日)



## 6月 ラベンダーフェア

2024

色鮮やかな紫色のラベンダーと  
真っ白なアナベルの饗宴

6月8日(土) - 6月16日(日)



## 10月 秋まつり

2024

秋にヒマワリ畑が  
登場します

10月26日(土) - 10月27日(日)



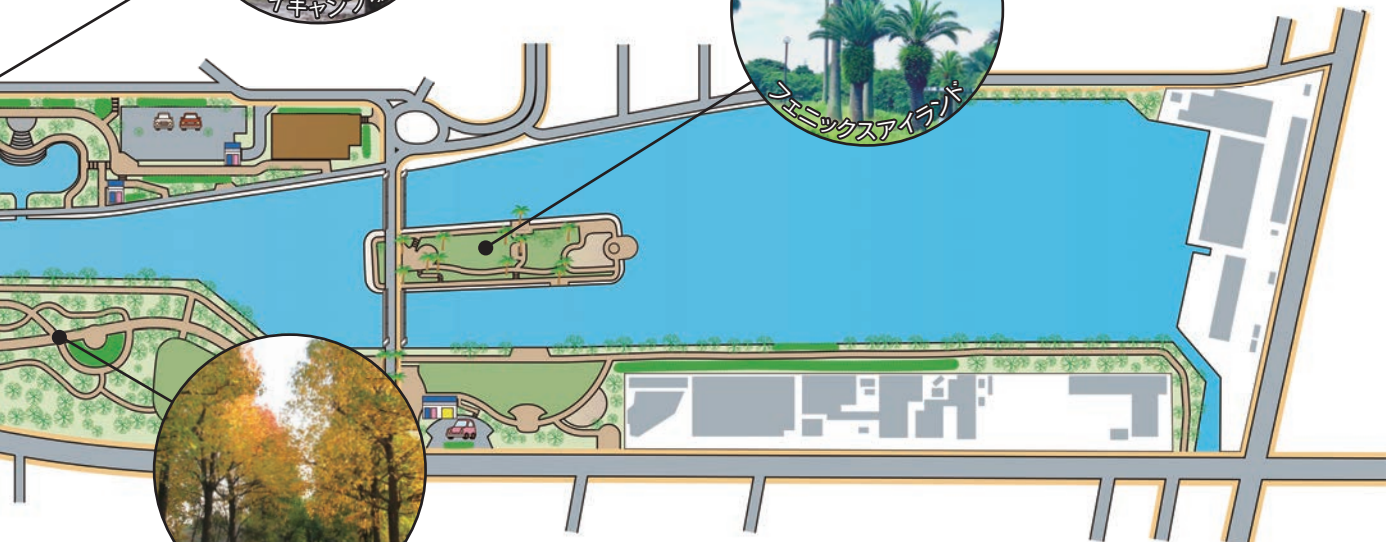
デイキャンプ場



フェニックスアイランド



街路樹・公園樹見本園



# 展示会

午前9時～午後4時30分 (最終日は午後4時まで)

講習会名	開催期間	出展者
<b>春 4月～6月</b>		
和紙人形の世界展	4/2(火)～4/5(金)	三輪薫子とやまと風名古屋教室
心に花咲く絵手紙展	4/12(金)～4/21(日)	絵手紙花の会
クレマチス展 <small>販売あり</small>	4/27(土)～4/29(月祝)	名古屋クレマチス会
ポタニカルアート展	5/2(木)～5/12(日)	ポタニカルアート荒子川 講師・村上麻紀
魅力あふれるサボテン・多肉植物展 <small>販売あり</small>	5/18(土)・5/19(日)	名古屋サボテンクラブ
現代押し花アート展 <small>カタール・ドーハ国際園芸博覧会出展作品</small>	5/24(金)～5/26(日)	日本レミコ押し花学院
ラベンダー標本展 <small>荒子川公園で採取したラベンダー標本</small>	5/29(水)～7/7(日)	荒子川公園ガーデンプラザ
やすらぎの押し花展 <small>花・菜・野菜など薄くスライスしたアート作品</small>	5/29(水)～7/7(日)	都押し花アート 川西都
<b>夏 7月～9月</b>		
夏の風物詩 <small>七夕飾り&lt;短冊に願いを&gt;</small>	6/26(水)～7/7(日)	荒子川公園ガーデンプラザ
木工クラフト(剪定木で作った生き物)展	7/19(金)～7/28(日)	もくもく楽舎
フラワー・ブラボー・コンクール(FBC)花壇設計図展	8/9(金)～8/18(日)	荒子川公園ガーデンプラザ 設計図提供:中日新聞社
ポタニカルアート(植物画)展	8/30(金)～9/16(月祝)	ポタニカルアート四季の会 瑞穂くらぶ
シャドーアート(立体作品)展	9/21(土)～9/23(月祝)	Heartful Shadow Box(Kirari-Styles)
<b>秋 10月～12月</b>		
東海農政局展「消費者の部屋」(農林水産業及び食に関する情報提供)	9/26(木)～10/9(水)	東海農政局
トロッケンクランツ<木の実のリースとクラフト>展 <small>販売あり</small>	10/12(土)～10/14(月祝)	トロッケンクランツ
荒子川公園ハロウィン展(フォトスポット)	10/22(火)～10/31(木)	荒子川公園ガーデンプラザ
花De遊ぶ2024<あわてん坊のクリスマス> <small>ミニ教室あり</small>	11/2(土)～11/4(月祝)	花のおもちゃ箱Yoshie
斑入り植物とコケ玉展 <small>販売あり</small>	11/15(金)～11/17(日)	草遊会
いけばな展	11/23(土祝)・11/24(日)	日本生花道松月堂古流
フラワー・ブラボー・コンクール(FBC)学校花壇パネル写真展	12/12(木)～12/25(水)	荒子川公園ガーデンプラザ 写真提供:中日新聞社
子どもたちのクリスマス作品展	12/12(木)～12/25(水)	名古屋ドレミこども園
荒子川公園クリスマス展	12/19(木)～12/25(水)	荒子川公園サポートクラブ
<b>冬 1月～3月</b>		
暮らしの中のドライフラワー展 <small>NEW</small>	1/11(土)～1/13(月祝)	(公財)名古屋市みどりの協会 吉田早苗
プリザーブド作品展	2/7(金)～2/9(日)	花工房 知ドライフラワースクール
ポタニカルアート荒子川展	3/1(土)～3/16(日)	ポタニカルアート荒子川

※掲載作品はイメージです。

# 講習会

講習時間：午前10時～正午／午後1時30分～午後4時

月	日	曜日	時間	講習会名	講師	定員	教材費	申込締切	
4	13	土	午後	<b>バラ(ウィークエンドシトロン)の栽培(実技)</b> ◎横田先生作出の新品種の紹介です。 中型で覆輪のH-Tローズで 今まで市販したことはありません。 品種の特徴、管理のポイントを説明します。	園芸研究家 横田知樹	30名	1,000円	3/20 (水)	 バラの栽培
4	27	土	13:30 ～ 15:30	<b>クレマチスの育て方(実技)</b> ◎テッセンはよく知られたクレマチスの一品種 ですが、その育て方は意外と知られていません。 その気難しい性格を知ること、より一層 楽しみが広がります。	名古屋クレマチス会 名古屋クレマチス会会員	30名	1,500円		 クレマチスの育て方
5	10 17 24 31	金	午後	<b>ポタニカルアート教室 (初心者対象・5回シリーズ)</b> ◎ポタニカルアート(植物学的絵画)の基本、 下絵・着色の手順について、初心者向けに 解説します。	ポタニカルアート荒子川 村上麻紀	10名	800円	4/20 (土)	 サボテン・多肉植物の 育て方(実技)
6	7	土	午後	<b>サボテン・多肉植物の育て方(実技)</b> ◎サボテン・多肉植物の植え替えを中心とした 講習。年1回ほど植え替えると元気になります。 サボテン・多肉植物を30点ほど並べて、それぞ れの種類を説明します。	名古屋サボテンクラブ 松本正憲	25名	800円		 ドライフラワー教室 <ラベンダーの部屋飾り>
5	26	日	午前	<b>香りの教室 &lt;不思議な水・アクアミラビリスを調査&gt;</b> ◎アクアミラビリス=ケルンの水は最古、世界で 最初に作られたオーデオロンと言われています。 柑橘の皮からのエッセンスや若返りも期待できる ローズマリーなどで調合します。	調香師 佐藤三佳	10名	3,200円	5/20 (月)	 アジサイ(アナベル)の リース作り
6	12	水	午前	<b>ハーブの効用とラベンダーバンドルズ作り</b> ◎ハーブの効用のお話をしながらハーブを使ったセルフ ケアや暮らしへの取り入れ方などもご紹介。後半は 朝摘みフレッシュラベンダーでバンドルズを作ります。	自然の葉箱 中川香織里	15名	2,000円		 初夏のコケ玉作り
6	14	金	午後	<b>ドライフラワー教室&lt;ラベンダーの部屋飾り&gt;</b> ◎自然乾燥させたラベンダーやドライフラワー その他の材料を使用し、生活の中でお花・香りを 長く楽しんでいただけるような、部屋飾りを作ります。	花工房 知ドライフラワースクール 吉岡知恵	40名	2,800円	6/20 (木)	 公園の木と自然の木
7	5	金	午後	<b>公園の木と自然の木(園内散策あり)</b> ◎樹木は人間の生活に欠かすことのできない存在です。 樹木の中でも公園に植栽されている木は最も人との 結びつきの大きな樹木で自然木との違いを考えます。	樹木医 尾関宗弘	15名	無料		
7	7	日	午前	<b>斑入り植物を使った 初夏のコケ玉作り(実技)</b> ◎斑入り植物を使って初夏に合う涼しげな コケ玉を作ります。	園芸研究家 吉田篤	30名	2,000円		
7	10	水	午前	<b>アジサイ(アナベル)のリース作り</b> ◎ライムグリーンのアジサイ(アナベル)と季節 の花や実を使って華やかなリースを作ります。	(公財)名古屋すみどりの協会 荒子川公園ガーデンプラザ職員	20名	2,500円		
9	7	土	午前	<b>自然を遊ぶ秋「垣根を結ぶ」四つ目垣を作る(実技)</b> ◎垣根結びの基本を習得し、実際に竹材の 取り扱い方、しゅろ縄の結び方を学びます。	元稲沢高等学校教諭 塚本周作	15名	500円		
9	15	日	午前	<b>きのこの見分け方</b> ◎見分け方の具体的な方法と重要な特徴に ついて現物を用いながら解説。また現物に 触れてその見分け方を体験します。	三河きのこ会 一柳考志	10名	無料	8/20 (火)	
9	22	日	午後	<b>シャドーアート教室「うさぎと紅葉」立体作品</b> ◎秋をイメージした3羽のうさぎと舞いを舞う うさぎの立体作品を作ります。	Kirari-Styles 服部昌子	10名	1,500円		
9	28	土	午前	<b>ドライフラワーで飾るミニバスケット</b> ◎ラタンのバスケットをドライフラワーなどで 可愛く飾り付けします。小物入れにも使えます。	(公財)名古屋すみどりの協会 吉田早苗	20名	2,500円		

※講習会開催日の前月の1日から20日にご応募ください。  
 ※掲載写真はすべてイメージです。

月	日	曜日	時間	講習会名	講師	定員	教材費	申込締切	
10	5	土	午後	<b>庭木の松の手入れ (解説と松に触れての実技)</b> ◎肥料・病虫害防除、移植等のポイントを含めて、庭木の松の秋の手入れと、年間管理について解説します。	園芸研究家 横田直樹	30名	無料	9/20 (金)	
10	6	日	午前	<b>山野草を使って秋のコケ玉作り(実技)</b> ◎斑入り植物や山野草などを使用して、秋を感じることができる作品づくりをします。	園芸研究家 吉田 篤	30名	2,000円		トロッケン クランツ教室
10	12	土	午後	<b>トロッケンクランツ教室 「木の実で作る部屋飾り」</b> ◎木の実に針金をかけて、おしゃれな部屋飾りを作ります。	トロッケンクランツ 中村有美	20名	2,500円	10/20 (日)	
10	19	土	11:00 ~ 16:00	<b>フェルト刺繍でつくる 「立体ブローチ(ネコ)」</b> ◎刺繍でバッグチャームのキーケースを作ります。アクリル絵の具を使ってコーティングもします。	行動美術協会彫刻部会友 井上珠木	10名	2,500円		フェルト刺繍で作る 立体ブローチ
11	9	土	午後	<b>素敵に決まるハンギングバスケット</b> ◎淡い色と引き締め役のアクセントカラーで素敵に見えるハンギングバスケットを作ります。花の時期が終わったら用土、容器を再利用します。	日本ハンギングバスケット協会 堀田佐智子	22名	3,500円	10/20 (日)	
11	16	土	午後	<b>トロッケンゲピンデ木の葉の装飾教室 「木の実のクリスマス飾り」</b> ◎木の実や草花などの自然素材一つ一つに丁寧にワイヤリングを行い、素材ならではの優しく落ち着いた雰囲気の内飾りを作ります。ワイヤーを外し、リメイクして新しい作品を作ること可能です。	ドイチェフォルクスクンスト トロッケンゲピンデ 小笠原真弓	12名	2,500円		ドライフラワー教室 くしめ縄リース
12	1	日	午前 午後	<b>ドライフラワー教室くしめ縄リース</b> ◎日本のお正月には欠かせない「くしめ縄」を、自然の花材(木の実・ドライフラワー等)の他、色々な材料を再生利用して、オリジナル「くしめ縄飾り」を作ります。	花工房 知 ドライフラスクール 吉岡知恵	各40名	2,800円	11/20 (水)	
12	7	土	午前	<b>自然を遊ぶ 冬「正月飾り」注連縄を作る</b> ◎本物のワラを使って、伝統的な注連縄を作ります。注連縄についても学びます。	元稲沢高等学校教諭 塚本周作	15名	1,000円		フラワー アレンジメント教室
12	15	日	午後	<b>お正月の山野草の寄せ植え(実技)</b> ◎百両(カラタチバナ)あるいは十両(ヤブコウジ)と、フクジュソウ、ミスミソウ、ハイカオウレン、ユキワリイチゲ等からいくつかの組合せで、早春に開花が楽しめる山野草の寄せ植えでお正月の花を作ります。	園芸研究家 横田直樹	30名	2,500円	12/20 (金)	
12	21	土	午前	<b>フラワーアレンジメント教室(生花) &lt;新しい年を花とともに&gt;</b> ◎日本古来の正月用花材で作品を制作します。	日本フラワーデザイナー協会 坂野好江	15名	2,800円		季節の寄せ植え
1	12	日	午後	<b>バラの剪定と年間管理(講師による剪定実演)</b> ◎冬期のバラの剪定、その後の管理、肥料、病虫害、移植、保護等について説明します。講師によるバラの剪定の実演も行います。	園芸研究家 横田知樹	30名	無料	12/20 (金)	
1	18	土	午前	<b>季節の寄せ植え</b> ◎春に向けて楽しめる草花を使って、華やかな寄せ植えを作ります。	(公財)名古屋市みどりの協会職員 荒子川公園ガーデンプラザ職員	20名	3,000円		季節の寄せ植え
1	25	土	午前	<b>錫で作る植物のアクセサリ</b> <span style="background-color: red; color: white; padding: 2px;">新講座</span> ◎型に溶かした錫を流して、削り、金槌で叩いて模様をつけアクセサリを作ります。	(公財)名古屋市みどりの協会職員 樹田有香	6名	1,500円	1/20 (月)	
2	8	土	午後	<b>ドライフラワー教室くひな祭りアレンジ</b> ◎「ひな祭り」をお祝いし、プリザーブドフラワーなどを中心にたくさんのお花材を使って、春らしい色合いの可愛らしい、ひな祭りアレンジを作ります。	花工房 知 ドライフラスクール 吉岡知恵	40名	2,800円		錫で作る植物の アクセサリ
2	14	金	午後	<b>植物と行事(園内散策あり)</b> ◎年間行事の中で人と関わる植物を考える。節分とヒイラギ、ひな祭りと桃の木、クリスマスと西洋ヒイラギなど伝統行事と人の営みについてお話します。	樹木医 尾関宗弘	15名	無料	2/20 (木)	
2	15	土	午前	<b>枝を組むナチュラルグリーンリース</b> ◎枝を自由に組んで、リース台を作った後、ユカリなどの植物を使って春を楽しみながら作るリースです。	(公財)名古屋市みどりの協会 吉田早苗	20名	2,500円		ドライフラワー教室 くひな祭りアレンジ
3	8	土	午後	<b>簡単おしゃれなハンギングバスケット</b> ◎苗選びの色に困ったら同色系で作ると、まとまりのある素敵な作品に仕上がります。花の時期が終わったら、用土、容器を再利用します。	日本ハンギングバスケット協会 堀田佐智子	22名	3,500円	2/20 (木)	
3	15	土	午後	<b>トロッケンクランツ教室 「木の実で作る部屋飾り」</b> ◎自然の木の実にワイヤーをかけて、長年飾れるインテリアを作ります。ペテラン講師がわかりやすく説明しますので初めての方でも大丈夫です。木の実や植物がお好きな方にピッタリです。	トロッケンクランツ代表 猪飼麻美子	20名	3,000円		ドライフラワー教室 くひな祭りアレンジ

【特別講座】

# 植物の生き様を学ぶ～植物の持ち味と多様性に敬服～

＜荒子川公園鈴重緑恩塾＞

講師：樹木医 鈴木重蔵

(6回シリーズ・6回通して受講できる方)

講習時間：午前(9時30分～11時30分)

申込締切 3/20(水)

定員：20名 教材費：初回1,000円



開催日時	テーマ	旬の植物6種
第1回 4/20(土)	樹木と草と人間(動物)との違い &様々な樹形の違い	旬の植物6種と親友になる ①クロマツ類 ②ツバキ類 ③ツツジ類 ④アマリリス ⑤都忘れ ⑥デージー
第2回 5/25(土)	樹体の組織と構造イラスト &その役割と機能を発揮させる	旬の植物6種と親友になる ①イヌマキ類 ②トウオガタマ類 ③リキュウバイ類 ④ゼラニウム類 ⑤ガーベラ ⑥金魚草
第3回 9/14(土)	樹木の生育環境と棲み分け &環境ストレス対応力の樹木特性	旬の植物6種と親友になる ①モクセイ類 ②モッコク類 ③ムクゲ類 ④リコリス類 ⑤都忘れ ⑥コスモス
第4回 11/2(土)	樹木の経済学・樹体の健全力学 &根の三大役割の活性術	旬の植物6種と親友になる ①カシ・モチノキ類 ②カエデ類 ③ニシキギ類 ④水仙類 ⑤クリスマスローズ ⑥パンジー類
第5回 2/22(土)	樹木寿命と老化衰退の科学と 樹木の一生 &生き残りの防衛戦略と人的更新術	旬の植物6種と親友になる ①貝塚イブキ類 ②ロウバイ・ウメ類 ③ユキヤナギ類 ④フリージャ ⑤ガザニア ⑥キンセンカ
第6回 3/22(土)	植物樹木の民俗・文学詩& 有用植物樹木の恩恵に 感謝するための情報	旬の植物6種と親友になる ①サクラ類 ②サンシュユ類 ③竹・笹類 ④ヒヤシンス類 ⑤ユリオプスデージー ⑥パンジー類

①高木 ②中木 ③低木 ④球根・宿根類 ⑤多年草 ⑥一年草

## 夏休みキッズ教室

講習時間：午前10時～正午／午後1時30分～午後4時

対象：小学生とその保護者(1組につき小学生1名・保護者1名)

月	日	曜日	時間	講習会名	講師	定員	教材費	申込締切
7	23	火	午前	かわいいドーナツキャンドル ◎ドーナツ型のキャンドルにカラーワックスで動物の顔や模様などを自由に付けてオリジナルの作品に仕上げます。(2個作ります)	日本キャンドルアート協会 村上京	15組	1,500円	6/20(木)
7	24	水	午前	カラーダンボールでお花フォトフレームをつくろう ◎カラーダンボールを使ってできたフォトフレームに、カラフルなお花と様々な形のパーツを自由に組み合わせて貼って、オリジナルフォトフレームを作ります。	ワーク・ワーク (Work×Work)	15組	1,000円	
7	27	土	午前	「My カリンバを作る」 ワークシート付(自由研究に活躍) ◎親子でウッドバーニングや油性ペンで模様を描いたり調律し奏でてみます。熊のアクリルタイプ5名、猫の木のタイプ5名。どちらかを選んでお申し込みください。	行動美術協会彫刻部会友 井上珠未	各5組	1,600円	
7	30	火	午前	フェルトで作るお花たち <b>新講座</b> ◎糸や針を使わず、簡単な作業でフェルトのラベンダーなどハーブとなる植物を親子で作ります。	(公財)名古屋市みどりの協会職員 松永寿里	10組	300円	
7	31	水	午前	森の時計作り <b>新講座</b> ◎木の板に木の実や枝で文字盤を作り、時計を手作ります。	(公財)名古屋市みどりの協会職員 茶原真佐子	12組	1,000円	
8	3	土	午前	親子コケ玉教室 ◎見ているだけで楽しくなるような、かわいいオリジナルコケ玉を作ります。	洋蘭研究家 山下和俊	15組	1,800円	



かわいいドーナツキャンドル



フェルトで作るお花たち



森の時計づくり

公益財団法人 名古屋市みどりの協会

## これからの公園とSDGsの取り組み

### 名古屋市みどりの協会のSDGs宣言

みどり豊かな暮らしの実現という経営理念のもと、SDGs(持続可能な開発目標)に取り組み、誰一人取り残さない持続可能な社会の実現に向けて貢献していきます。



## 講習会の申込方法

- ◆往復はがきまたはインターネットから参加申し込みが出来ます。
- ◆講習会開催日の前月1日から20日までの間に応募してください。  
往復はがきの場合は、当日の消印まで有効です。
- ◆往復はがきは1枚で1人・1講座(親子教室は1組1講座)のみ有効です。
- ◆電話での申し込み受付は致していません。
- ◆受講のおしらせは、講習会開催日の前日末日までに返信はがきまたはメールにより連絡いたします。
- ◆申し込みが定員を超えた場合は、抽選となります。

### インターネットでの申し込み

「名古屋市電子申請サービス」からお申し込みください。

<https://tzk.graffer.jp/city-nagoya>

※「荒子川公園ガーデンプラザ」で検索してください。

右記二次元コードからも

お申し込みいただけます▶



### 往復はがきの書き方

表		裏	
<b>往信</b> 郵便往復はがき 4 5 5 0 0 5 5 63 名古屋市港区 品川町2丁目1-1 荒子川公園 ガーデンプラザ 行	何も記入しないでください	<b>返信</b> 郵便往復はがき □ □ □ □ □ □ □ □ 63 あなたの住所 氏 名	1 講習会名 1人(組)・1講座 2 講習日 3 あなたの住所 4 あなたの氏名(ふりがな) 5 あなたの電話番号

※郵便料金変更の場合は、変更後の郵便料金にてお申し込みください。

## ご案内・お願い

- ◆講習会の日程等は、事情により変更する場合がありますのでご了承ください。
- ◆暴風・大雨・洪水・地震などの警報発令時は、休講する場合があります。
- ◆教材費が必要な講習会は、受講当日に受付でお支払ください。原則として、教材費の返還はできません。
- ◆欠席される場合、ガーデンプラザへ電話でご連絡ください。
- ◆【有料講座】キャンセル期限を過ぎた場合、教材費をいただきますのでご了承ください。
- ◆【無料講座】無断欠席された場合、次回からの講習会をお断りすることがあります。

## 荒子川公園サポートクラブ

荒子川公園サポートクラブ(花壇ボランティア)の新会員を随時募集中!!

詳しくは、荒子川公園ガーデンプラザへお問い合わせください。

## お問い合わせ先

指定管理者 名古屋市みどりの協会・大島造園土木グループ

**荒子川公園ガーデンプラザ**

ミヤーヨ ハナバナ

TEL.052-384-8787 FAX.052-384-5664

開館時間 AM9:00~PM4:30

休 館 日 毎週月曜日(祝日の場合はその直後の平日)

第3水曜日(祝日の場合は第4水曜日)、年末年始(12/29~1/3)

所 在 地 〒455-0055 名古屋市港区品川町2丁目1-1

アクセス/あおなみ線「荒子川公園」下車、徒歩3分

地下鉄名港線「東海通」3番出口から市バス東海11系統

または港巡回系統「荒子川公園北」下車、徒歩5分



公式HP

